

令和4年度

高齢者世帯調査結果報告書

令和5年7月

苫小牧市福祉部総合福祉課

目 次

I	調査の概要	
1	調査の目的	1
2	定義	1
3	調査の対象	1
4	調査基準日	1
5	調査の方法	1
6	調査事項と調査後の対応	1
7	調査にあたって	1
II	調査結果	
1	調査対象者の居住状況	2
2	ひとり暮らし世帯	
2-1	65歳以上の人口とひとり暮らし世帯の推移	2
2-2	年齢別・男女別ひとり暮らし世帯数	3
2-3	ひとり暮らし世帯における介護認定の状況	4
3	要援護世帯	
3-1	要援護世帯数の推移	4
3-2	要援護世帯における介護認定の状況	5
4	健康状態・日常生活について	
4-1	健康状態について	5
4-2	日常生活について	6
III	令和3年度高齢者世帯調査の事後調査結果	7
	資料編	
	資料1 令和4年度高齢者世帯調査集計表	
	1-1 町別・区分別世帯数	8
	1-2 健康状態・日常生活について	10
	資料2 令和4年度高齢者世帯調査票様式	
	2-1 調査票（民生委員調査用）	13
	2-2 調査票（郵送調査用）	14

I 調査の概要

1 調査の目的

見守り等の支援が必要な高齢者の実態を把握し、高齢者が安心して生活することができるよう、適切な支援につなげることを目的とする。

2 定義

本調査における、「ひとり暮らし世帯」及び「要援護世帯」とは以下のように定義される。

- (1) ひとり暮らし世帯
「在宅」で65歳以上、かつ、住民登録上で単身となっている世帯のこと。
- (2) 要援護世帯
上記の「ひとり暮らし世帯」以外で、民生委員が特に「援護」（安否確認等の見守り）が必要と判断した世帯のこと。

3 調査の対象

以下を対象として調査を実施する。

- (1) ひとり暮らし世帯
- (2) 要援護世帯
※要援護世帯については、世帯の代表者に対して調査を実施する。集計の便宜上、単位の表記に「人」を使用することがあるが、本来の単位はあくまで「世帯」である。また、集計結果が年齢別になっているものについては、あくまで代表者の年齢を基準としている。そのため、集計結果と実際の人数・年齢は必ずしも一致しない場合がある。

4 調査基準日

令和4年9月1日

5 調査の方法

民生委員による訪問や電話、または郵送による調査。

調査方法	調査対象数	回答件数	回答率
民生委員による調査 (訪問または電話)	13,513 件	12,244 件	90.6%
郵送による調査 (65～67歳の調査対象世帯)	1,716 件	1,066 件	62.1%
計	15,229 件	13,310 件	87.4%

※民生委員による調査結果が「調査不能」及び「調査拒否」となったものは、回答件数に含まれない

6 調査事項と調査後の対応

- (1) 調査事項
「高齢者世帯調査票」（13～15ページ 資料2）による。
- (2) 調査後の対応
ひとり暮らし世帯及び要援護世帯において、早急な対応が必要な世帯と、何らかの支援や地域による見守りが必要と判断された世帯のうち介護保険制度未利用者について、虚弱高齢者（旧2次予防事業対象者）把握のため実態調査を地域包括支援センターにおいて行う。
そして、必要に応じて介護制度の利用や介護予防事業を勧奨する。
なお、調査票提出の際に緊急な対応が必要な世帯については、地域包括支援センター等とともに対応する。

7 調査にあたって

- (1) 調査の対象について
本調査の「ひとり暮らし世帯」は、「援護」（見守り）を主眼にしているため、同一敷地内で親子などが住宅を別にして居住している場合などは、本調査の対象外となる場合がある。したがって、国勢調査など他の統計数値とは必ずしも一致しない。
- (2) 集計表における指数の算出方法について
集計表上の指数の算出方法は、小数点以下第3位を四捨五入しているため、合計数値とその内訳が必ずしも一致しない場合がある。

Ⅱ 調査結果

1 調査対象者の居住状況

ひとり暮らし世帯、及び昨年までの調査により要援護世帯とされた計15,229人を調査したところ、結果は下記のようになった。

表Ⅱ-1-1 居住状況の調査結果

ひとり暮らし世帯	要援護世帯	調査不能	未回答 (郵送調査分)	調査拒否	対象外 その他
9,109人	119人	1,167人	650人	102人	4,082人

※「対象外」となった世帯は、住民登録上は単身世帯だが、実際は同居者がいる場合（親子世帯、世帯分離、内縁等）によるものである。

2 ひとり暮らし世帯

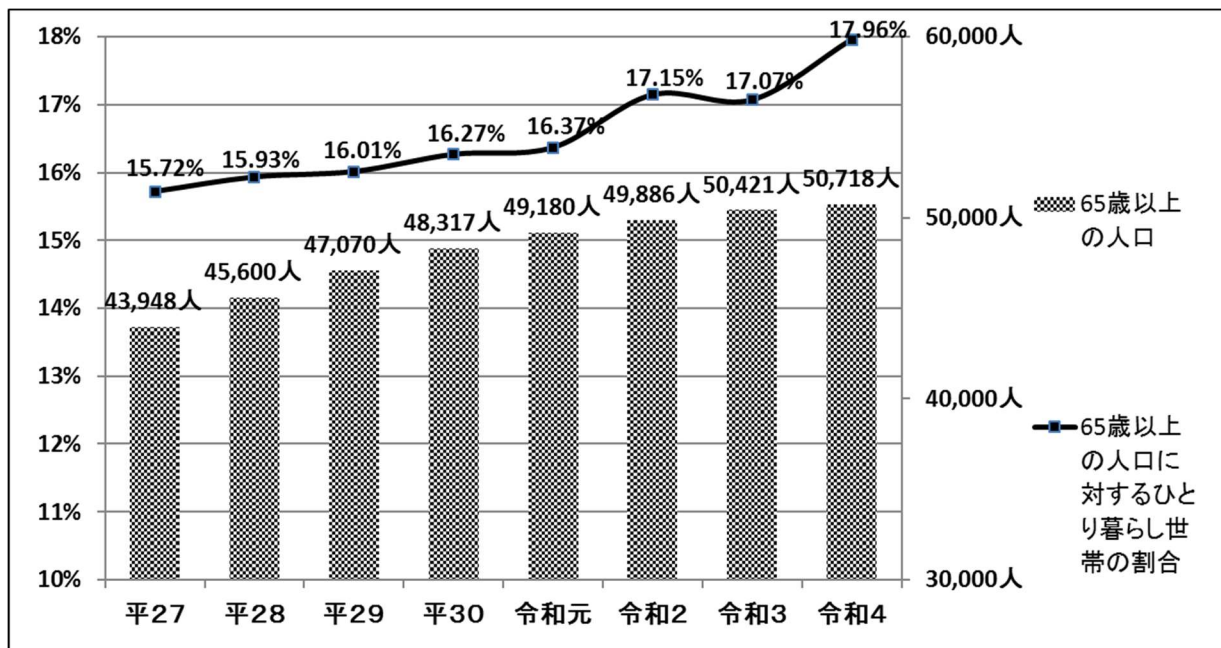
2-1 65歳以上の人口とひとり暮らし世帯の推移

本市の令和4年8月31日現在の65歳以上の人口は、前年度より297人(0.59%)増加して、50,718人となった。

このうち、ひとり暮らし世帯は、9,109人で、65歳以上の人口に対するひとり暮らし世帯の割合は17.96%と、概ね6人に一人の割合となっている。

表Ⅱ-2-1-1 年度別状況

年度	65歳以上人口 (人)					ひとり暮らし世帯 (人)					
	男	女	計	増減	前年比	男	女	計	増減	前年比	割合
平成27年度	19,002	24,946	43,948	1,749	4.14%	1,914	4,995	6,909	225	3.37%	15.72%
平成28年度	19,707	25,893	45,600	1,652	3.76%	2,063	5,203	7,266	357	5.17%	15.93%
平成29年度	20,363	26,707	47,070	1,470	3.22%	2,170	5,368	7,538	272	3.74%	16.01%
平成30年度	20,996	27,321	48,317	1,247	2.65%	2,339	5,521	7,860	322	4.27%	16.27%
令和元年度	21,378	27,802	49,180	863	1.79%	2,424	5,626	8,050	190	2.42%	16.37%
令和2年度	21,688	28,198	49,886	706	1.44%	2,670	5,883	8,553	503	6.25%	17.15%
令和3年度	21,946	28,475	50,421	535	1.07%	2,690	5,917	8,607	54	0.63%	17.07%
令和4年度	22,049	28,669	50,718	297	0.59%	2,903	6,206	9,109	502	5.83%	17.96%



図Ⅱ-2-1-2 65歳以上の人口に対するひとり暮らし世帯の推移

2-2 年齢別・男女別ひとり暮らし世帯数

65歳以上におけるひとり暮らし世帯を年齢別、男女別に集計を行い、年齢区分ごとに人口に対する割合を下記の表にまとめた。

ひとり暮らし世帯における男女の内訳は、男性が2,903人、女性が6,206人で、概ね男性は8人に一人、女性は5人に一人がひとり暮らし世帯となっている。

各年齢区分におけるひとり暮らし世帯の人口に対する割合をみると、男性は各年齢において12～15%程度とほぼ一定の割合であるが、女性は75歳から89歳における割合が、25%以上と高くなっており、この年代では、概ね4人に一人がひとり暮らし世帯となっている。

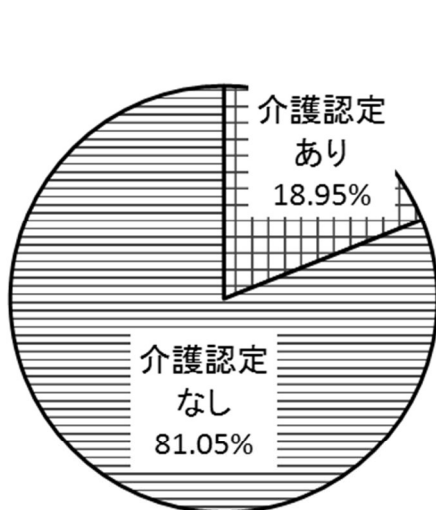
表Ⅱ-2-2-1 年齢別・男女別ひとり暮らし世帯数

年齢	65歳以上の人口 (人)			ひとり暮らし世帯 (人)			ひとり暮らし世帯の割合 (%)		
	男	女	計	男	女	計	男	女	計
65～69	5,745	6,018	11,763	756	863	1,619	13.16%	14.34%	13.76%
70～74	6,577	7,767	14,344	904	1,516	2,420	13.74%	19.52%	16.87%
75～79	4,218	5,148	9,366	535	1,323	1,858	12.68%	25.70%	19.84%
80～84	2,969	4,317	7,286	381	1,243	1,624	12.83%	28.79%	22.29%
85～89	1,702	3,013	4,715	201	857	1,058	11.81%	28.44%	22.44%
90～	838	2,406	3,244	126	404	530	15.04%	16.79%	16.34%
計	22,049	28,669	50,718	2,903	6,206	9,109	13.17%	21.65%	17.96%

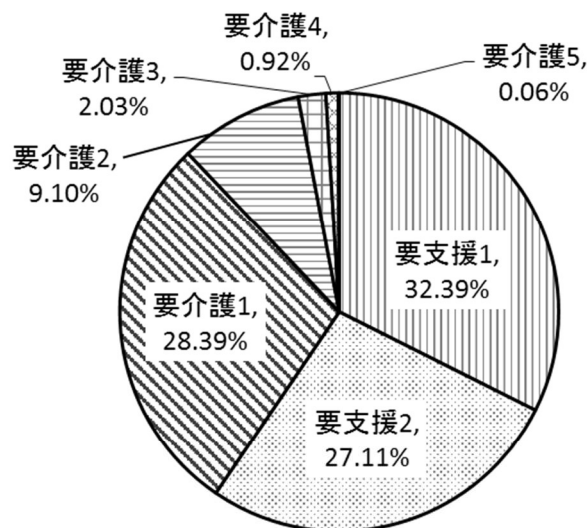
2-3 ひとり暮らし世帯における介護認定の状況

ひとり暮らし世帯における介護認定の有無と介護度別の状況について集計を行い、結果をまとめた。

ひとり暮らし世帯における介護認定の状況をみると、概ね5人に一人が「介護認定あり」となっている。



図Ⅱ-2-3-1 介護認定の状況



図Ⅱ-2-3-2 介護度別の状況

3 要援護世帯

3-1 要援護世帯数の推移

要援護世帯に該当した世帯は119世帯で、前年度と比べて56世帯減少している。今年度新たに要援護となった世帯は、32世帯であった。

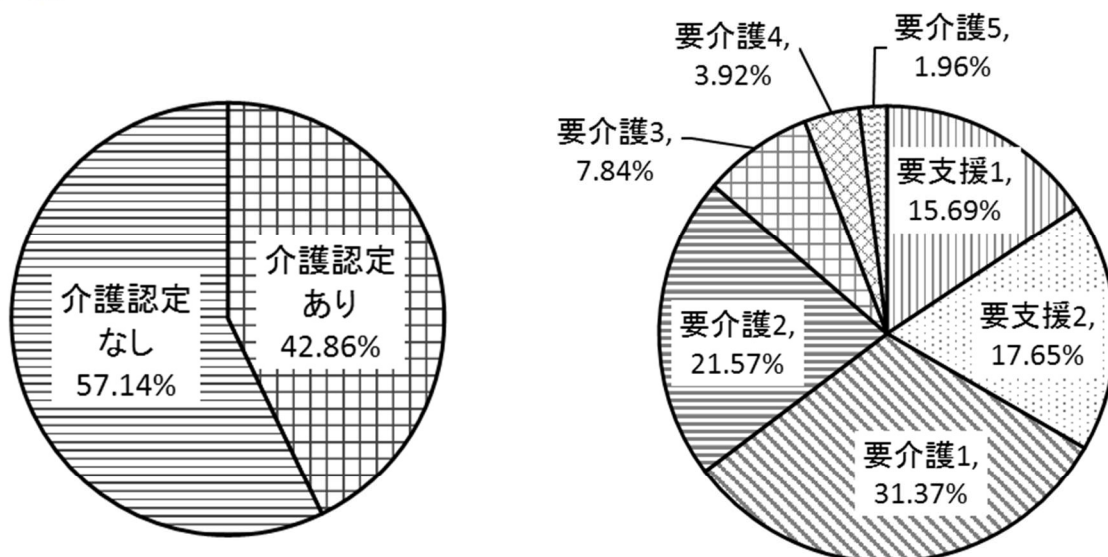
表Ⅱ-3-1-1 要援護世帯数

年度	要援護世帯		
	世帯数	増減	前年比
平成27年度	275	140	103.70%
平成28年度	211	▲64	▲23.27%
平成29年度	204	▲7	▲3.32%
平成30年度	225	21	10.29%
令和元年度	209	▲16	▲7.11%
令和2年度	178	▲31	▲14.83%
令和3年度	175	▲3	▲1.69%
令和4年度	119	▲56	▲32%

3-2 要援護世帯における介護認定の状況

要援護世帯における介護認定の有無と介護度別の状況について集計を行い、結果をまとめた。

要援護世帯における介護認定の状況をみると、4割の人が「介護認定あり」となっている。



図Ⅱ-3-2-1 介護認定の状況

図Ⅱ-3-2-2 介護度別の状況

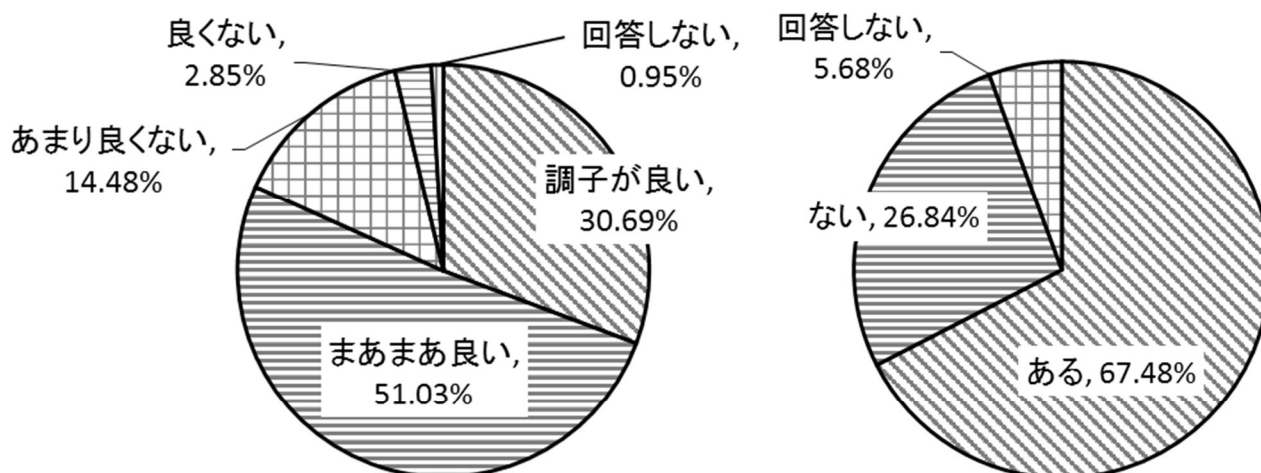
4 健康状態・日常生活について

ひとり暮らし及び要援護世帯9,228人に対して、健康状態・日常生活等について調査し、その結果をまとめた。

4-1 健康状態について

“最近の体調について”は、8割以上が「調子が良い」又は「まあまあ良い」との回答となっている。

“現在治療中、又は後遺症の残っている病気はあるか”に対しては、6割以上が「ある」と回答している。



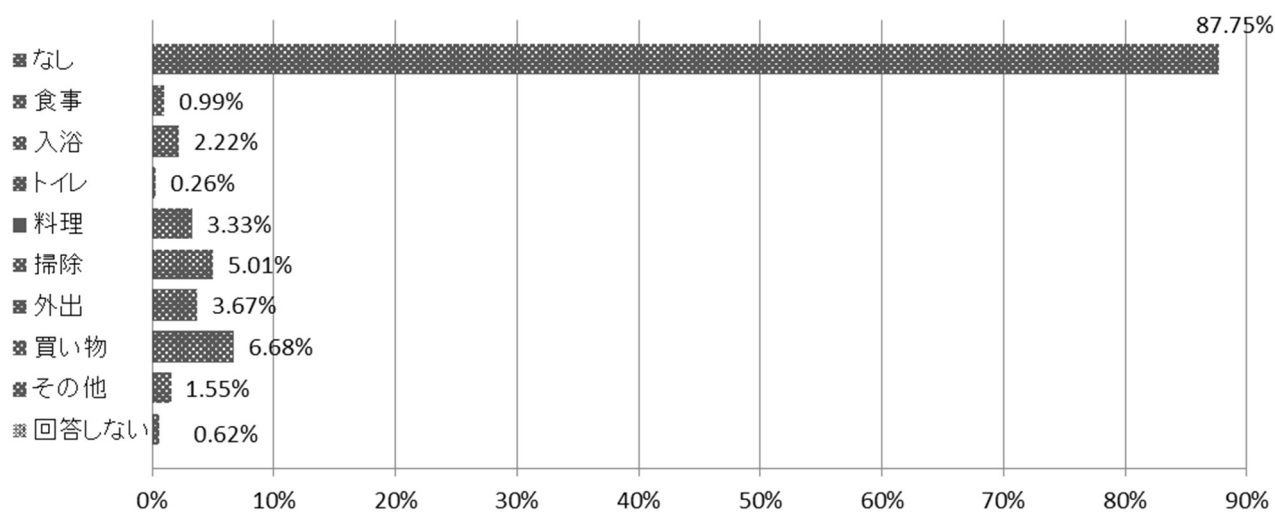
図Ⅱ-4-1-1 最近の体調について

図Ⅱ-4-1-2 治療中の病気等について

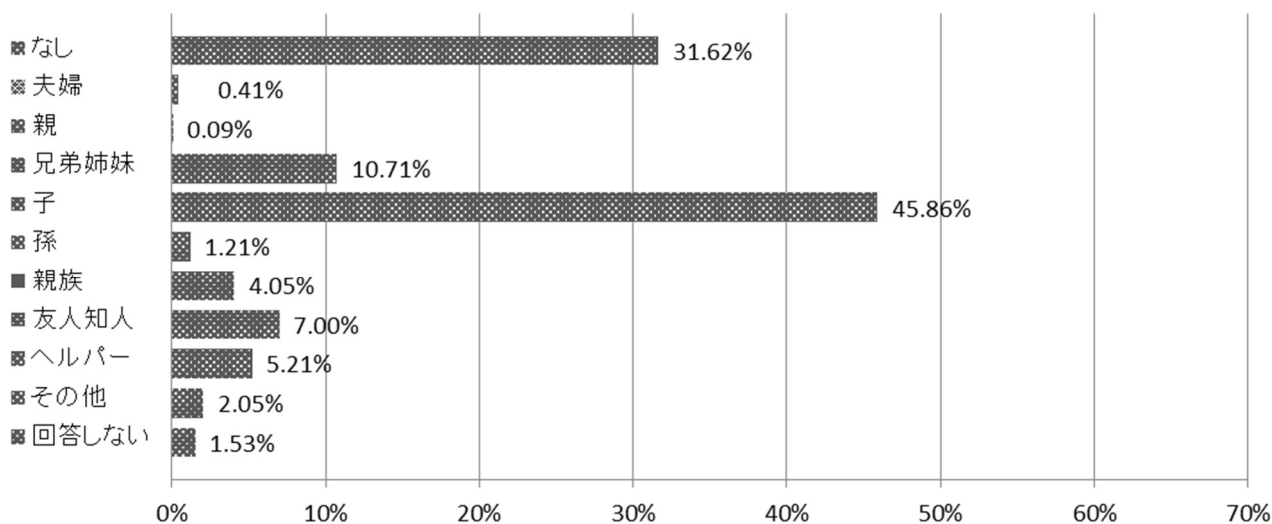
4-2 日常生活について

“ひとりでできないことはあるか”、“介助等の手助けをしてくれる人がいるか”、“困ったときに相談する相手がいるか” についての回答結果は、次のとおりとなっている。

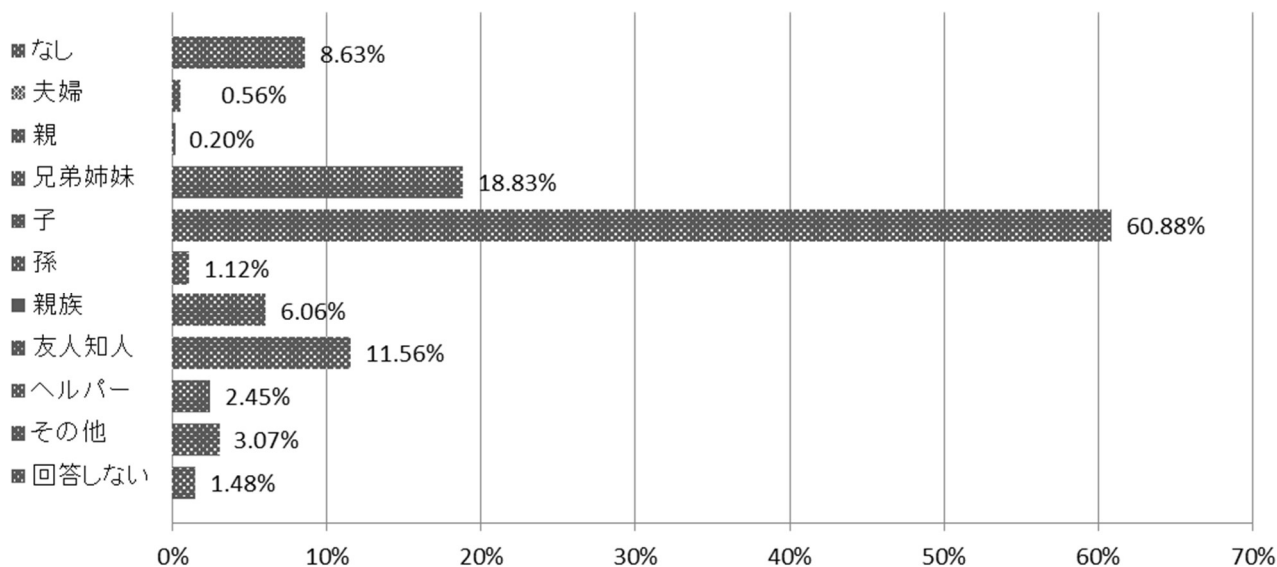
図Ⅱ-4-2-1 ひとりでできないことはあるか (複数回答)



図Ⅱ-4-2-2 介助等の手助けをしてくれる人がいるか (複数回答)



図Ⅱ-4-2-3 困ったときに相談する相手がいるか (複数回答)



Ⅲ 令和3年度高齢者世帯調査の事後調査結果 (令和4年度調査実施)

令和3年度高齢者世帯調査の結果により「安否確認の要否状況」で安否確認が必要とされるひとり暮らし世帯と要援護世帯の高齢者のうち、すでに状況把握できている世帯及び介護保険制度を利用している世帯等を除く121件に対し、苫小牧市地域包括支援センターによる訪問調査を実施したものである。

調査を行った121件のうち、「継続支援や介護認定が必要」と判断した人は34件(28.1%)、「事後不要」とした方は79件(65.2%)、「不在」とした方は4件(3.3%)、「拒否」は2件(1.7%)、「死亡・転居」は2件(1.7%)であった。

訪問調査対象者の外出先としては、買い物が97件(85.8%)と最も多く、次いで病院受診が36件(31.9%)、その他が26件(23.0%)であった。その他の内訳としては、仕事、散歩が合わせて18件(15.9%)と多かった。令和3年度と比較すると、買い物、老人クラブ、町内会、その他(仕事など)は増加した。新型コロナウイルス感染症による制限が少しずつ緩和され、町内会活動や地域のサロン、仕事など地域・社会活動の再開が影響していると考えられる。

ここ数年の結果から、支援が必要な人はすでに包括支援センターへ相談している場合が多く、継続支援が必要な方は減少している。一方、複数回訪問しても不在や支援を拒否する方もおり、介入や生活状況把握が難しい場面もあった。

また、近年、8050問題等課題が複雑化、深刻化、多様化しており、顕在化した時には、解決困難となっていることも多い。そのため、令和5年度における把握事業の訪問対象者は、安否確認が必要とされるひとり暮らし世帯に加えて高齢者夫婦世帯とすることで、何等かの支援を要する高齢者を早期発見し、支援につなげていく。

<調査結果内訳>

調査実施年度	調査件数	調査結果							
		(a) 継続支援	(b) 介護認定	計(a+b) 虚弱高齢者	事後不要	不在	拒否	死亡・転居	入院
令和4年度	121	31	3	34	79	4	2	2	0
令和3年度	90	25	6	31	58	0	1	0	0
令和2年度	173	26	3	29	132	4	4	3	1

<主な外出先(複数回答あり)>

外出先別支援結果(訪問調査対象113名・重複あり)

頻度	親戚	友人	病院	買い物	老人クラブ	趣味活動	町内会	その他	外出しない
事後不要	10	12	24	67	6	8	17	18	1
継続支援	2	3	9	27	1	2	1	8	1
介護認定	0	0	3	3	0	0	0	0	0
計	12	15	36	97	7	10	18	26	2
全体の割合	10.6%	13.3%	31.9%	85.8%	6.2%	8.8%	15.9%	23.0%	1.8%

資 料 編

資料 1 令和 4 年度高齢者世帯調査集計表

1-1 町別・区分別世帯数

順位	町 名	ひとり暮らし世帯			要援護 世 帯	調査 不能	未回答 (郵送調査分)	調査 拒否	対象外	合計
		男	女	小計						
1	大成町	141	413	554	0	45	31	2	72	704
2	日新町	119	222	341	8	36	16	4	139	544
3	弥生町	80	214	294	0	20	8	1	31	354
4	澄川町	74	202	276	3	33	27	2	188	529
5	しらかば町	68	207	275	9	38	14	0	170	506
6	明德町	80	185	265	1	16	11	1	72	366
7	ときわ町	67	169	236	1	18	7	0	101	363
8	有珠の沢町	78	153	231	6	29	18	0	145	429
9	明野新町	57	159	216	1	34	26	3	144	424
10	柏木町	60	149	209	12	29	15	2	124	391
11	桜木町	57	150	207	4	15	9	1	100	336
12	三光町	51	152	203	2	24	13	3	129	374
13	花園町	66	134	200	5	22	11	0	116	354
14	東開町	64	136	200	2	7	19	0	121	349
15	住吉町	50	147	197	2	11	10	2	41	263
16	日吉町	75	120	195	4	20	18	5	65	307
17	末広町	47	138	185	0	32	14	0	48	279
18	川沿町	57	125	182	0	28	11	1	126	348
19	山手町	53	129	182	5	21	15	3	33	259
20	光洋町	84	96	180	2	17	14	1	43	257
21	美園町	55	123	178	2	24	17	4	87	312
22	青葉町	46	130	176	3	10	8	2	37	236
23	緑町	57	111	168	3	15	11	2	66	265
24	双葉町	62	103	165	1	15	10	1	60	252
25	見山町	46	115	161	2	30	12	0	53	258
26	豊川町	45	114	159	0	15	11	3	85	273
27	北光町	48	111	159	1	17	3	2	70	252
28	字勇払	48	104	152	4	19	9	2	26	212
29	木場町	38	86	124	0	26	4	3	37	194
30	音羽町	38	79	117	0	29	14	0	53	213
31	沼ノ端中央	34	78	112	1	38	9	1	78	239
32	啓北町	32	78	110	0	14	8	2	49	183
33	元中野町	49	61	110	1	12	5	2	22	152
34	春日町	42	67	109	1	27	11	6	53	207
35	新明町	41	68	109	2	15	5	1	54	186
36	新中野町	33	73	106	2	16	13	1	49	187
37	若草町	28	69	97	1	9	7	1	23	138
38	旭町	23	67	90	4	5	5	0	23	127
39	青雲町	28	42	70	1	0	5	0	52	128
40	矢代町	24	46	70	3	10	5	3	33	124
41	字錦岡	20	50	70	3	5	3	0	34	115
42	泉町	20	49	69	0	8	7	0	28	112
43	字植苗	28	41	69	1	6	3	0	22	101
44	宮前町	22	45	67	0	28	6	0	54	155
45	日の出町	25	41	66	0	9	7	2	25	109

順位	町名	ひとり暮らし世帯			要援護 世帯	調査 不能	未回答 (郵送調査分)	調査 拒否	対象外	合計
		男	女	小計						
46	寿町	17	48	65	0	10	3	1	16	95
47	拓勇東町	23	39	62	0	22	9	1	93	187
48	高砂町	30	32	62	1	10	2	0	21	96
49	汐見町	22	37	59	0	22	6	0	29	116
50	宮の森町	17	41	58	0	10	4	1	35	108
51	もえぎ町	23	34	57	3	8	5	1	30	104
52	幸町	28	26	54	0	7	2	1	19	83
53	のぞみ町	11	41	52	0	7	3	0	36	98
54	栄町	14	38	52	0	7	3	0	16	78
55	北栄町	17	33	50	0	9	9	2	54	124
56	永福町	18	30	48	0	15	9	2	31	105
57	新富町	15	29	44	1	3	2	1	23	74
58	柳町	14	29	43	0	7	7	1	35	93
59	拓勇西町	20	21	41	0	12	9	0	43	105
60	字糸井	18	23	41	0	18	6	3	30	98
61	船見町	21	20	41	1	7	6	0	22	77
62	錦西町	13	26	39	1	6	7	1	32	86
63	元町	24	14	38	1	7	3	1	18	68
64	字高丘	13	23	36	0	7	0	0	24	67
65	新開町	16	19	35	1	2	6	0	25	69
66	表町	12	23	35	1	5	2	3	10	56
67	美原町	10	22	32	0	17	4	0	36	89
68	浜町	18	14	32	1	3	1	1	16	54
69	本町	12	18	30	0	5	1	0	7	43
70	北星町	13	16	29	0	2	3	3	16	53
71	はまなす町	12	14	26	0	0	0	2	15	43
72	錦町	8	17	25	0	16	3	0	1	45
73	白金町	11	14	25	0	1	2	0	6	34
74	明野元町	9	14	23	0	2	5	0	18	48
75	有明町	8	13	21	0	0	4	1	12	38
76	桜坂町	12	8	20	0	4	1	1	22	48
77	大町	11	9	20	0	2	2	0	6	30
78	ウナイ北	8	11	19	0	4	3	4	41	71
79	ウナイ南	5	14	19	0	4	4	0	29	56
80	字樽前	7	9	16	1	0	3	0	6	26
81	清水町	2	10	12	0	2	0	0	3	17
82	王子町	3	8	11	0	3	2	0	8	24
83	本幸町	3	7	10	0	0	1	2	10	23
84	小糸井町	4	1	5	0	0	0	0	2	7
85	字沼ノ端	1	3	4	0	2	1	0	2	9
86	松風町	0	4	4	1	0	0	0	0	5
87	字美沢	0	3	3	3	2	1	0	3	12
88	一本松町	0	0	0	0	0	1	0	0	1
89	植苗	0	0	0	0	0	0	0	0	0
90	あけぼの町	0	0	0	0	0	0	0	0	0
91	入船町	0	0	0	0	0	0	0	0	0
92	晴海町	0	0	0	0	0	0	0	0	0
93	真砂町	0	0	0	0	0	0	0	0	0
94	港町	0	0	0	0	0	0	0	0	0
95	字柏原	0	0	0	0	0	0	0	0	0
96	字静川	0	0	0	0	0	0	0	0	0
97	字弁天	0	0	0	0	0	0	0	0	0
98	字丸山	0	0	0	0	0	0	0	0	0
	合計	2,903	6,206	9,109	119	1,167	650	102	4,082	15,229

1-2 健康状態・日常生活について

●健康状態について

最近の体調について

項目	65-69歳			70-74歳			75-79歳			80-84歳			85-89歳			90歳以上			合計		
	男	女	計	男	女	計	男	女	計	男	女	計	男	女	計	男	女	計	男	女	計
調子が良い	224	313	537	359	628	987	187	434	621	100	315	415	37	147	184	26	62	88	933	1,899	2,832
まあまあ良い	395	428	823	424	708	1,132	268	685	953	212	684	896	115	488	603	68	234	302	1,482	3,227	4,709
あまり良くない	104	96	200	95	152	247	59	172	231	67	221	288	48	190	238	31	101	132	404	932	1,336
良くない	18	19	37	17	27	44	22	32	54	17	38	55	9	41	50	7	16	23	90	173	263
回答しない	15	10	25	12	10	22	4	7	11	2	9	11	7	7	14	2	3	5	42	46	88
合計	756	866	1,622	907	1,525	2,432	540	1,330	1,870	398	1,267	1,665	216	873	1,089	134	416	550	2,951	6,277	9,228

現在治療中、又は後遺症の残っている病気はあるか

項目	65-69歳			70-74歳			75-79歳			80-84歳			85-89歳			90歳以上			合計		
	男	女	計	男	女	計	男	女	計	男	女	計	男	女	計	男	女	計	男	女	計
ある	450	524	974	528	940	1,468	351	940	1,291	275	972	1,247	160	671	831	97	319	416	1,861	4,366	6,227
ない	270	302	572	316	493	809	153	318	471	97	230	327	44	152	196	27	75	102	907	1,570	2,477
回答しない	36	40	76	63	92	155	36	72	108	26	65	91	12	50	62	10	22	32	183	341	524
合計	756	866	1,622	907	1,525	2,432	540	1,330	1,870	398	1,267	1,665	216	873	1,089	134	416	550	2,951	6,277	9,228

介護の認定状況

項目	65-69歳			70-74歳			75-79歳			80-84歳			85-89歳			90歳以上			合計			
	男	女	計	男	女	計	男	女	計	男	女	計	男	女	計	男	女	計	男	女	計	
介護度なし	722	820	1,542	840	1,409	2,249	472	1,122	1,594	294	925	1,219	141	486	627	66	154	220	2,535	4,916	7,451	
介護度あり	要支援1	12	11	23	17	33	50	20	72	92	34	124	158	22	143	165	14	65	79	119	448	567
	要支援2	11	20	31	11	42	53	15	68	83	19	95	114	15	95	110	19	67	86	90	387	477
	要介護1	7	12	19	28	26	54	20	47	67	37	85	122	26	112	138	22	84	106	140	366	506
	要介護2	3	3	6	9	11	20	9	15	24	8	32	40	10	30	40	9	29	38	48	120	168
	要介護3	-	-	-	1	3	4	4	5	9	4	3	7	1	4	5	2	12	14	12	27	39
	要介護4	1	-	1	1	1	2	-	1	1	2	3	5	1	3	4	1	4	5	6	12	18
	要介護5	-	-	-	-	-	-	-	-	-	-	-	-	-	-	-	1	1	2	1	1	2
小計	34	46	80	67	116	183	68	208	276	104	342	446	75	387	462	68	262	330	416	1,361	1,777	
合計	756	866	1,622	907	1,525	2,432	540	1,330	1,870	398	1,267	1,665	216	873	1,089	134	416	550	2,951	6,277	9,228	

●日常生活について

一人でできないことはあるか(複数回答)

項目	65-69歳			70-74歳			75-79歳			80-84歳			85-89歳			90歳以上			合計		
	男	女	計	男	女	計	男	女	計	男	女	計	男	女	計	男	女	計	男	女	計
なし	684	784	1,468	841	1,457	2,298	494	1,224	1,718	353	1,112	1,465	162	667	829	89	231	320	2,623	5,475	8,098
食事	4	1	5	13	5	18	6	4	10	7	2	9	10	10	20	8	21	29	48	43	91
入浴	6	3	9	8	9	17	11	17	28	9	27	36	11	49	60	8	47	55	53	152	205
トイレ	3	-	3	1	-	1	2	2	4	1	1	2	1	3	4	2	8	10	10	14	24
料理	31	15	46	28	16	44	21	15	36	23	22	45	20	37	57	19	60	79	142	165	307
掃除	24	30	54	26	29	55	18	41	59	23	68	91	18	81	99	19	85	104	128	334	462
外出	9	17	26	13	15	28	13	33	46	13	42	55	12	69	81	17	86	103	77	262	339
買い物	15	35	50	25	29	54	24	67	91	17	102	119	21	123	144	27	131	158	129	487	616
その他	6	19	25	8	11	19	6	18	24	5	22	27	2	31	33	6	9	15	33	110	143
回答しない	5	-	5	12	4	16	3	1	4	3	9	12	5	8	13	2	5	7	30	27	57
合計	787	904	1,691	975	1,575	2,550	598	1,422	2,020	454	1,407	1,861	262	1,078	1,340	197	683	880	3,273	7,069	10,342

介助等の手助けをしてくれる人がいるか(複数回答)

項目	65-69歳			70-74歳			75-79歳			80-84歳			85-89歳			90歳以上			合計		
	男	女	計	男	女	計	男	女	計	男	女	計	男	女	計	男	女	計	男	女	計
なし	513	470	983	358	412	770	198	332	530	103	248	351	54	160	214	24	46	70	1,250	1,668	2,918
夫婦	2	1	3	6	7	13	6	3	9	4	2	6	6	1	7	-	-	-	24	14	38
親	1	2	3	1	4	5	-	-	-	-	-	-	-	-	-	-	-	-	2	6	8
兄弟姉妹	69	74	143	177	198	375	73	156	229	40	109	149	14	65	79	2	11	13	375	613	988
子	89	232	321	237	766	1,003	195	732	927	190	753	943	118	538	656	85	297	382	914	3,318	4,232
孫	1	6	7	1	7	8	1	12	13	3	30	33	3	21	24	5	22	27	14	98	112
親族	23	25	48	46	49	95	18	52	70	16	56	72	9	43	52	9	28	37	121	253	374
友人知人	25	46	71	58	114	172	35	109	144	32	106	138	12	75	87	10	24	34	172	474	646
ヘルパー	10	26	36	35	44	79	23	49	72	32	81	113	19	86	105	17	59	76	136	345	481
その他	11	21	32	27	24	51	12	25	37	7	22	29	5	22	27	4	9	13	66	123	189
回答しない	30	17	47	22	18	40	9	14	23	7	10	17	4	7	11	1	2	3	73	68	141
合計	774	920	1,694	968	1,643	2,611	570	1,484	2,054	434	1,417	1,851	244	1,018	1,262	157	498	655	3,147	6,980	10,127

困ったときに相談ができる相手がいるか(複数回答)

項目	65-69歳			70-74歳			75-79歳			80-84歳			85-89歳			90歳以上			合計		
	男	女	計	男	女	計	男	女	計	男	女	計	男	女	計	男	女	計	男	女	計
なし	195	86	281	119	91	210	75	78	153	44	54	98	8	30	38	7	9	16	448	348	796
夫婦	12	6	18	6	9	15	6	2	8	4	2	6	4	1	5	-	-	-	32	20	52
親	6	4	10	2	5	7	1	-	1	-	-	-	-	-	-	-	-	-	9	9	18
兄弟姉妹	217	204	421	285	334	619	121	229	350	54	162	216	23	89	112	4	16	20	704	1,034	1,738
子	185	479	664	343	991	1,334	263	918	1,181	234	935	1,169	153	677	830	104	336	440	1,282	4,336	5,618
孫	-	7	7	-	12	12	1	9	10	3	25	28	2	22	24	5	17	22	11	92	103
親族	39	51	90	71	77	148	35	78	113	23	73	96	12	54	66	10	36	46	190	369	559
友人知人	75	127	202	98	197	295	60	166	226	48	148	196	19	84	103	10	35	45	310	757	1,067
ヘルパー	7	11	18	15	24	39	11	27	38	11	41	52	9	38	47	6	26	32	59	167	226
その他	45	35	80	33	30	63	19	40	59	13	23	36	9	25	34	4	7	11	123	160	283
回答しない	29	15	44	26	16	42	7	10	17	8	9	17	5	6	11	1	5	6	76	61	137
合計	810	1,025	1,835	998	1,786	2,784	599	1,557	2,156	442	1,472	1,914	244	1,026	1,270	151	487	638	3,244	7,353	10,597

令和4年度

●救急医療情報キット配付数

(人)

項目	65-69歳			70-74歳			75-79歳			80-84歳			85-89歳			90歳以上			合計		
	男	女	計	男	女	計	男	女	計	男	女	計	男	女	計	男	女	計	男	女	計
配付数	5	12	17	11	21	32	9	27	36	10	31	41	6	17	23	7	9	16	48	117	165

資料2 令和4年度高齢者世帯調査票

2-1 調査票（民生委員調査用）

令和 4 年度		調査日（ 月 日）				
対象者	フリガナ	トマコマイ タロウ	性別	生年月日	昭和11年11月11日 (●● 歳)	事後調査対象
	氏名	苫小牧 太郎	男			
	住所	旭町4丁目5番6号		電話番号	32-6111	要介護認定 要介護2
現在受けている福祉サービス（令和4年7月1日時点）						
	緊急通報システム	救急医療情報キット		ふれあいコール		訪問理美容
	愛の一声運動(ヤマト)	給食サービス		紙おむつ給付		寝具クリーニング
	雪かきボランティア (令和3年度実績)					
1. 世帯状況について						
① 世帯区分 (前年区分：ひとり暮らし)	1 ひとり暮らし 2 要援護 3 対象外					
	4 調査不能 5 調査拒否					
② 同居者 (前年同居者：なし)	1 なし 2 夫婦 3 親 4 兄弟姉妹					
	5 子 6 孫 7 親族 8 友人知人					
	9 その他() 10 回答しない					
2. 健康状態について						
① 最近の体調について	1 調子が良い 2 まあまあ良い 3 あまり良くない 4 良くない 5 回答しない					
② 現在治療中、又は後遺症の残っている病気はありますか	1 はい 2 いいえ 3 回答しない (病名：) (かかりつけの病院：)					
3. 日常生活について						
① 一人でできないことはありますか (複数選択可)	1 なし 2 食事 3 入浴 4 トイレ 5 料理 6 掃除 7 外出 8 買い物 9 その他() 10 回答しない					
② 介助等の手助けをしてくれる人がいますか (複数選択可)	1 なし 2 夫婦 3 親 4 兄弟姉妹 5 子 6 孫 7 親族 8 友人知人 9 ヘルパー 10 その他() 11 回答しない					
③ 困ったときに相談ができる相手がいますか (複数選択可)	1 なし 2 夫婦 3 親 4 兄弟姉妹 5 子 6 孫 7 親族 8 友人知人 9 ヘルパー 10 その他() 11 回答しない					
4. 緊急連絡先について						
氏名	関係	住所	電話番号			
トマコマイ ケンタ 苫小牧 健太	長男	〇〇市〇〇町〇-〇	090-0000-0000 0144-00-0000			
トマコマイ ハナコ 苫小牧 花子	長女	〇〇市〇〇町〇-〇	080-0000-0000			
5. 特記事項						
H30/調査対象外（長女同居） R1/長女転居し、独居。元気。R2/骨折して入院。長女の訪問時々あり。 R3/郵送調査回答あり						

民生委員	苫小牧 花子	地区コード	地区番号	1
		99	99	

2-2 調査票（郵送調査用）

苫小牧市-令和4年度高齢者世帯調査



回 答 票

《調査について》

①ご本人（封筒の宛名）の状況等についてご記入ください。

②ご記入後は、同封の返信用封筒に入れ、**令和4年10月6日（木）まで**に投函してください。

《調査目的及び個人情報の取り扱いについて》

本調査は、高齢者の生活実態を把握し、適切な支援に繋げるための基礎資料として活用します。

調査で得られた情報は、苫小牧市個人情報保護条例に基づき、適切に取り扱うものとし、目的以外に使用することはありません。

（※地域見守りのため、担当地区内の民生委員へ本情報を提供することがあります。）

記入日：令和 年 月 日

回答につきましては、内容を記入または、該当する項目に「○」を記入してください

1. 基本情報

ふりがな		性 別	男・女
氏 名		年 齢	歳
生年月日	昭和 年 月 日生		
住 所	苫小牧市		
電話番号			

2. 世帯状況について

(1)ご自分を含めて何人で暮らしていますか。人数または○を記入してください。

1. () 人
2. 施設へ入所している

※上記で「2. 施設へ入所している」に○をつけた方は、以下について記入不要です。同封の返信用封筒に入れ、切手を貼らずに投函してください。

(2)同居している方はどなたですか。当てはまるもの全てに○をつけてください。

1. いない	2. 配偶者（夫・妻）	3. 兄弟姉妹	4. 子
5. 孫	6. 友人知人	7. その他（ ）	

裏面へ続く

3. お仕事・外出頻度について

(1) 現在お仕事はされていますか。

1. 仕事をしている → 頻度 (1週間に 2. 仕事はしていない	日程度勤務)
--------------------------------------	--------

(2) 外出する頻度はどれくらいですか

1. 週1回	2. 週2～3回	3. 週4回以上
4. 月1～2回	5. 外出しない	

4. 健康状態について

(1) 体調はいかがですか。

1. 調子が良い	2. まあまあ良い	3. あまり良くない	4. 良くない
----------	-----------	------------	---------

(2) 現在治療中、または後遺症の残っている病気はありますか。

1. ない	
2. ある (かかりつけ病院 (病名)

5. 日常生活について

(1) 一人でできないことはありますか。当てはまるもの全てに○をつけてください。

1. ない	2. 食事	3. 入浴	4. トイレ	5. 料理
6. 掃除	7. 外出	8. 買物	9. その他 ()

(2) 介助等の手助けをしてくれる人がいますか。

1. いる →それは誰ですか(回答例: 娘、孫など) ()
2. いない	
3. 必要としていない	

(3) 困ったときに相談ができる相手がいますか。

1. いる →それは誰ですか(回答例: 娘、孫など) ()
2. いない	

(4) 市または民生委員などに相談したいことはありますか。

1. ある (内容:)	
2. ない	

6. 緊急連絡先について

安否を確認する必要がある場合や緊急時等に連絡可能な親族(または知人等)がいらっしゃいましたらご記入願います。(差支えない範囲でご記入ください)

氏名	関係	住所	電話番号

ご協力ありがとうございました。
同封の返信用封筒に入れ、切手を貼らずに投函してください。

令和4年度
高齢者世帯調査結果報告書

【発行】 苫小牧市福祉部総合福祉課
〒053-8722 苫小牧市旭町4丁目5番6号
電話 (0144) 32-6345